

DE KLEINE WALVIS




De Nationale Voorleesdagen 2017

Deze dagen zijn bedoeld om het voorlezen aan kinderen die zelf (nog) niet kunnen lezen te stimuleren. Daarom vinden van woensdag 25 januari tot en met zaterdag 4 februari 2017 veel voorleesactiviteiten plaats op scholen, (kinderdag)verblijven en bibliotheken.

ISAAC-nf Voorleespakket 2016

Voorlezen is goed voor de taalontwikkeling. Daarom ontvingen onze ISAAC-leden in oktober 2016 Het Kleine Walvis voorleespakket.



DE KLEINE WALVIS



Met het voorleesboek incl. een walvisknuffel, handige picto's en interactieve activiteiten.

Stap in de wereld van Boy, de hoofdpersoon uit De kleine walvis, het Prentenboek van het Jaar dat werd geschreven door Benji Davies.

De Kleine Walvis wordt op het strand gevonden, en de kinderen spelen met de katten van Boy. Zo beleven de kinderen hoe het is om een vriend te vinden, maar ook weer weg te moeten brengen.

Zelf aan de slag

Tijdens De Nationale Voorleesdagen wordt het belang van voorlezen extra benadrukt.

ISAAC-nf ondersteunt professionals en ouders graag bij het voorlezen in deze bijzondere week!

Doormiddel van een uitgebreide collectie met links en tips bijvoorbeeld, allemaal rond het thema De Kleine Walvis.

Wedstrijd ISAAC-nf

Net als in vorig jaar organiseert ISAAC-nf weer een wedstrijd voor haar leden waarin het voorleespakket centraal staat.

Wie maakt het leukste filmpje, gebruikmakend van het ISAAC-nf voorleespakket, in de praktijk, op school, KDC, dagbesteding of thuis?

Onderstaande tips erin verwerken maar de kans op winnen natuurlijk nog groter.



DE KLEINE WALVIS



Meedoen is makkelijk, plaats het gemaakte filmpje op onze facebookpagina: <https://www.facebook.com/ISAACnf/>

Wie de meeste likes voor 1 april ontvangt op onze ISAAC-nf facebookpagina is de winnaar en krijgt van ISAAC-nf een boekenbon ter waarde van 25 euro!

App De Kleine Walvis

Daarnaast kunnen onze ISAAC-nf leden net als vorig jaar weer gebruik maken van de bijpassende (gratis) app:

Appstore IOS: <https://appsto.re/nl/1CcfEb.i>

Google Playstore Android:

<https://play.google.com/store/apps/details?id=nl.yipyip.dekleinewalvis>

YouTube filmpjes De Kleine Walvis:

<https://youtu.be/0IZt2LQ9Aag>

<https://youtu.be/gVUTNuzVuql>

<https://youtu.be/Ka1F0ybTYag>



DE KLEINE WALVIS



Engelstalig:

<https://youtu.be/zT9LnMQiplc>

<https://youtu.be/964c1Zw9laA>

Vertelplaat met links naar School-TV filmpjes:

<https://www.thinglink.com/scene/523092106915348480>

Handleiding Bibliotheken

In deze handige handleiding algemene voorleestips, voorleestips per bladzijde en vervolgvaciteiten zoals liedjes:

<http://www.cubiss.nl/sites/default/files/bestanden/producten/Cubiss-Handleiding-de-kleine-walvis-NVD2017-tbv-CPNB.pdf>



DE KLEINE WALVIS



Liedtekst Een walvis in bad

Tekst: Erik van Os en Elle van Lieshout/Muziek: Lot van Os

Boy speelt altijd in zijn eentje
met wat water en het zand,
zoekt naar schelpen, speelt met steentjes,
op het grote, lege strand.

Die Boy, die vindt een walvis
en doet hem thuis in bad!
Of dat nu zo handig is? En of dat zo verstandig is?
Maar ja, als je geen vriendje hebt,
dan moet je wat.

Boy vertelt de kleine walvis
dat hij graag op krabben vist,
dat hij graag met katten speelt,
maar dat hij papa heel vaak mist.

Die Boy, die vindt een walvis
en doet hem thuis in bad!
Of dat nu zo handig is? En of dat zo verstandig is?
Maar ja, als je geen vriendje hebt,
dan moet je wat.



DE KLEINE WALVIS



Maar papa wil geen beest in bad
dus neemt hij Boy op schoot:
'Kleine walvis mist de zee.
Kom, we stappen in de boot.'
Ze laten kleine walvis los
en zwaaien nog een keer.
En pas heel veel dagen later
zien ze kleine walvis weer.

Nu zwemt hij met zijn papa
en zijn walvisstaart zwaait blij.
Alsof hij daarmee zeggen wil: 'Hoi Boy!
het gaat heel goed met mij.'

Die Boy, die vond een walvis
en deed hem thuis in bad!
Of dat nu zo handig is?
En of dat zo verstandig is?
Maar ja, als je geen vriendje hebt,
dan moet je...
Maar ja, als je geen vriendje hebt,
dan moet je...
dan moet je wat.



DE KLEINE WALVIS



Dat zou je zelf ook kunnen doen
als jij geen vriendje had!

Of je neemt een neushoorn mee!

Een leeuwtje,
of een gnoe.

Een tijger!

Nee, een olifant.

Of een kangoeroe!

Ik neem wel een zeehond.

En ik een papegaai.

Mag ik dan een bruine beer?

Ik neem gewoon een haai!

Een haai? Meen je dat?

Waarom niet, die past toch best in bad.

Akkoorden:

<http://www.cubiss.nl/sites/default/files/bestanden/producten/Een-walvis-in-bad-tekst-en-akkoorden.pdf>




DE KLEINE WALVIS



Lamineren icm sleutelring


- lamineer het gedeelte met voorleestips per bladzijde uit de Bibliotheekhandleiding en houd deze bij elkaar dmv van een sleutelring



DE KLEINE WALVIS



- lamineer het blad: Welk dier is aangespoeld uit zee? (Zie bijgevoegd PDF-bestand als bijlage van deze mail) en teken de aangespoelde dieren steeds opnieuw met whiteboard-stiften.



Nog meer algemene voorleestips:

<http://www.nationalevoorleesdagen.nl/nieuws/>

Tips van Juf Bianca:

<https://www.jufbianca.nl/2017/01/de-kleine-walvis-nationale-voorleesdagen-2017/>

Tip van juf Cecile Kootstra:

gemaakt door haar vader, de melodie is hier te vinden:

https://youtu.be/tC7VLIk_I4s



DE KLEINE WALVIS



De kleine walvis

tekst en melodie: Henk de Muinck

Een klei - ne wal - vis op het strand,
ligt daar zo maar in het zand.
Boy schept wa - ter, houdt hem nat,
doet hem thuis gauw in het bad.
Va - der neemt de wal - vis mee
in de boot terug naar de zee. Dag
wal - vis, dag aar - dig dier,
jij zwemt weg en ik blijf hier.

